

Verona, 10 aprile 2018

## CIRCOLARE N. 24



### CONVENZIONI PARCHI E CINEMA

Gentili Soci,

Il nostro Circolo rinnova la convenzione con **Gardaland** per l'ingresso giornaliero e aggiunge l'offerta di biglietti per:

- due importanti catene di sale cinematografiche (**The Space Cinema** ed **UCI Cinemas**);
- dieci fra i principali **Parchi Divertimento** e tematici italiani ;
- **Roma Pass**, per la visita nella nostra bella capitale.

L'acquisto esclusivamente on-line è più semplice rispetto allo scorso anno, in quanto NON è richiesto alcun **codice sconto**, bensì l'accesso al seguente indirizzo internet:

<https://bitq.it/v2/showcase/cralbp>

da qui è sufficiente:

- (solo la prima volta) registrarsi inserendo e-mail e una password a scelta; verrà inviato un messaggio e-mail di conferma dell'avvenuta iscrizione che dà la possibilità di acquistare biglietti per tutto il 2018;
- Entrare inserendo e-mail e password sempre sulla stessa pagina <https://bitq.it/v2/showcase/cralbp>;
- scegliere i biglietti fra le seguenti quattro tipologie di proposte:
  - Cinema con i biglietti scontati per The Space Cinema (1 o più biglietti o blocchetti da 5 biglietti alla volta) e Uci Cinemas (1 o più biglietti);

- Roma Pass, con Mostre, trasporti pubblici ed eventi, valida tre giorni solari, a fronte di emissione di biglietti nominativi (si veda il dettaglio in allegato);
- Parchi Divertimento, quali Gardaland, Mirabilandia, Leolandia, Italia in Miniatura, Aquafan, Cinecittà World (adulto e bambino).
- Parchi Tematici, con Acquario di Genova (adulto e bambino), Acquario di Cattolica, Oltremare e Zoom di Torino.

Tutti a prezzi scontati e con data aperta.

Una volta scelto l'acquisto e la quantità, viene chiesto il pagamento on-line tramite carta di credito ed i biglietti vengono inviati subito dopo, come allegato di un messaggio, alla propria casella di posta elettronica prescelta in fase di registrazione.

Il tutto richiede davvero pochi minuti. Più complicato spiegarlo che farlo.

I vantaggi sono quelli di:

- effettuare l'acquisto dei biglietti a data aperta, senza limiti di tempo e di orario in tutti i giorni della settimana; e senza alcuna richiesta di codice;
- consentire l'acquisto al Socio, per sé e per i propri familiari conviventi;
- ricevere i biglietti già emessi direttamente su PC o su altro dispositivo digitale (smartphone, tablet, ecc.), dal quale stamparli – unica eccezione Mirabilandia e Roma Pass – si veda l'allegato;
- entrare direttamente ai Parchi, evitando le attese alle casse;
- utilizzare questa convenzione quante volte si vuole all'anno, **sempre e solo per sé e per i familiari conviventi.**

Tutti i dettagli per l'acquisto sono riportati in allegato alla presente Circolare, corredate di illustrazioni per rendere ai Soci la procedura di acquisto più immediata possibile.

Circolo Territoriale di Verona  
Il Responsabile  
Stefano Roncon

(Allegato alla Circolare n. 24 del 10 aprile 2018)

## [Acquisto biglietti stagione 2018](#)

Gli acquisti possono essere effettuati dal Socio esclusivamente in internet entrando nella seguente pagina di seguito riprodotta:

<https://bitq.it/v2/showcase/cralbp>



- (solo la prima volta) cliccare sopra la parola **Registrati**: verrà proposta la seguente pagina:



In essa è sufficiente indicare: **nome, cognome, e-mail prescelta** (aziendale o personale), **password** (due volte come controllo). Scorrendo la pagina, valorizzare anche le caselle relative a condizioni generali e privacy come riportato di seguito. Infine cliccare sopra REGISTRATI:

messi a disposizione da Factorplace.

Sulla piattaforma internet [www.bitq.it](http://www.bitq.it) (di seguito la "**Piattaforma**") Factorplace offre dunque, agli utenti che procedano alla registrazione e creazione di un account (di seguito gli "**Utenti Registrati**"), la possibilità di acquistare dei servizi di ticketing e

Dichiaro di aver compreso e accettato le condizioni generali di servizio

**Informativa sul trattamento dei dati personali**  
ai sensi dell'art. 13 del D.Lgs. 196/2003 (c.d. Codice Privacy)


Prima di accedere all'area di registrazione di Factorplace e di effettuare la registrazione sulla piattaforma <http://bitq.it>, è importante che tu prenda visione dell'Informativa sul trattamento dei dati personali di Factorplace, che ha lo scopo di chiarirti come Factorplace raccoglie i tuoi dati personali, come li conserva e come ne dispone.

Dichiaro di aver letto e compreso l'informativa sulla privacy e acconsento al trattamento dei miei dati personali ai sensi del D. Lgs. 196/2003

**REGISTRATI**

Copyright 2018 BitQ. Tutti i diritti riservati.

A questo punto sulla casella di posta elettronica, indicata in fase di registrazione, arriverà subito dopo un e-mail con il seguente messaggio a conferma del buon fine della registrazione:

 **Conferma Attivazione Account**  
BitQ - per: stefano.roncon

---

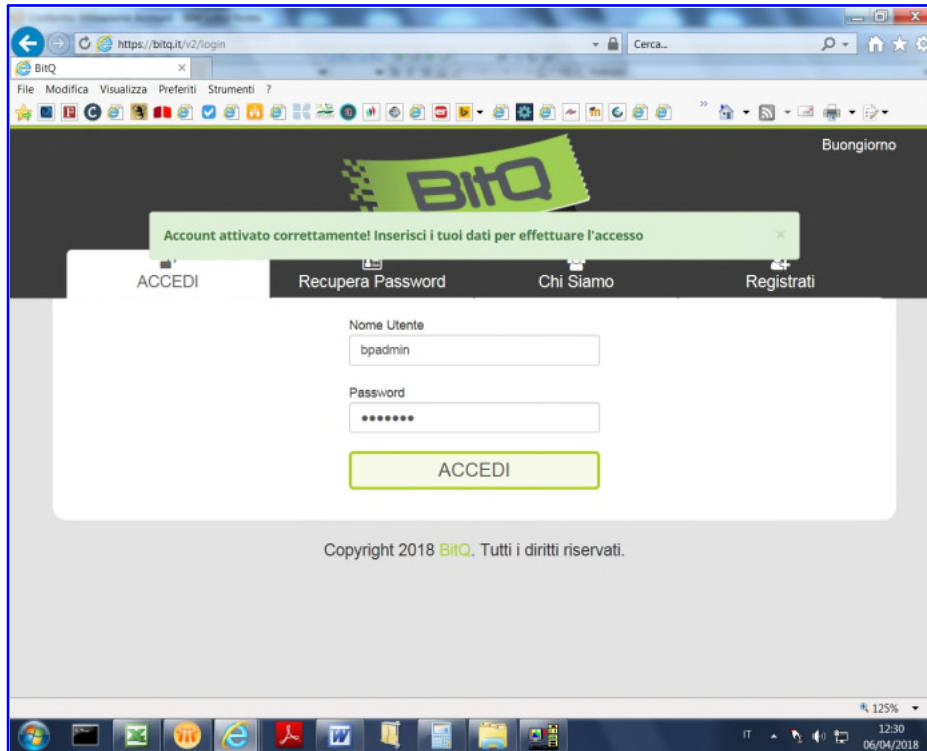
Sicurezza: Per garantire la privacy, è stato impedito il download di immagini da siti remoti.

Ciao Stefano,  
Grazie per la tua registrazione!

Per procedere all'attivazione delle credenziali clicca [qui](#).

BitQ


Cliccando sul messaggio e-mail sopra “clicca [qui](#)”, si accede alla seguente pagina, nella quale indicare l’indirizzo **e-mail** prescelto e la **password**. Cliccare infine ACCEDI. Da questo momento si possono effettuare gli acquisti.



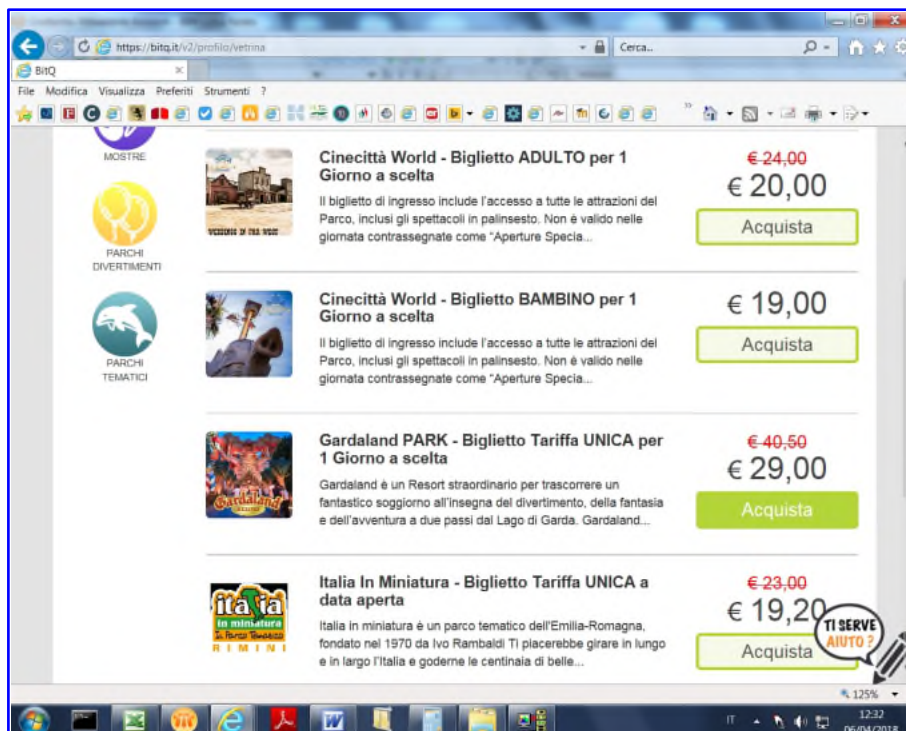
Vengono proposte le seguenti quattro tipologie di proposte:

- Cinema con i biglietti scontati per The Space Cinema (1 o più biglietti o blocchetti da 5 biglietti alla volta) e Uci Cinemas (1 o più biglietti);
- Mostre con Roma Pass, valida per tre giorni solari;
- Parchi Divertimento, quali Gardaland, Mirabilandia, Leolandia, Italia in Miniatura, Aquafan, Cinecittà World (adulto e bambino).
- Parchi Tematici, con Acquario di Genova (adulto e bambino), Acquario di Cattolica, Oltremare e Zoom di Torino.

Vediamo, ad esempio, la schermata per il Cinema:



E Parchi Divertimento:



In ogni pagina sono riportate tutte le proposte e le relative tariffe.

**In ogni caso, prima dell'acquisto è opportuno che il Socio consulti sempre i dettagli di ciascuna offerta.**


Il sito consente a questo punto di effettuare l'acquisto vero e proprio. Cliccare sulla casella **Acquista**. Prendiamo ad esempio l'acquisto per Gardaland. Ecco come si presenta la pagina di acquisto:



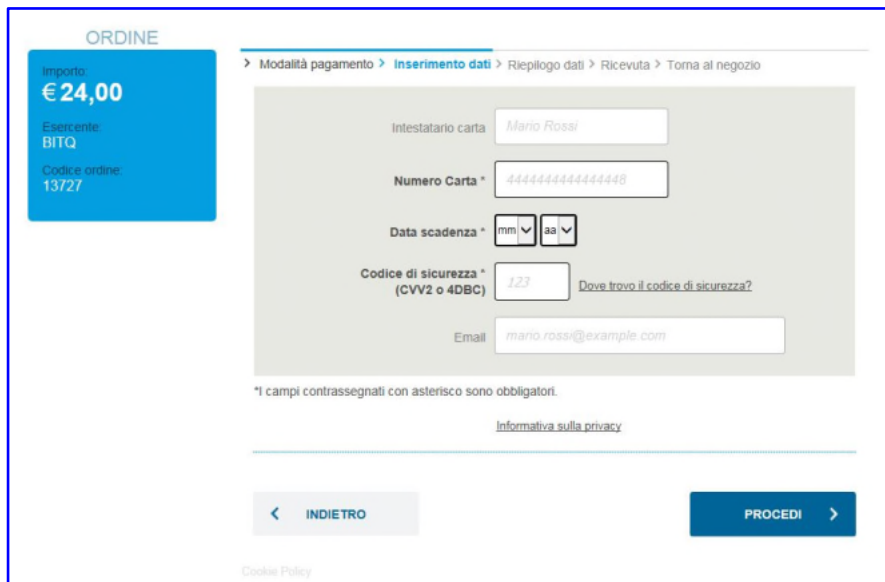
In questa videata si può scegliere:

- la quantità, cioè quanto biglietti acquistare;
- le modalità di pagamento.

Cliccando su Acquista, viene presentata una videata di riepilogo dell'ordine. Quella di seguito proposta riguarda la carta di credito:



Scelto il circuito della carta di credito, si inseriscono i dati della propria carta nella seguente videata, come avviene per altri acquisti on line.



The screenshot shows a payment form titled "ORDINE". On the left, a blue box displays the order details: "Importo: € 24,00", "Esente: BITQ", and "Codice ordine: 13727". The main form area is titled "Inserimento dati" and contains the following fields: "Intestatario carta" (filled with "Mario Rossi"), "Numero Carta" (filled with "4444444444444444"), "Data scadenza" (with dropdown menus for "mm" and "aa"), "Codice di sicurezza" (filled with "123" and a link "Dove trovo il codice di sicurezza?"), and "Email" (filled with "mario.rossi@example.com"). Below the form, there is a note: "\*I campi contrassegnati con asterisco sono obbligatori." and a link "Informativa sulla privacy". At the bottom, there are two buttons: "INDIETRO" and "PROCEDI".

Chiusa la procedura, l'acquisto dei biglietti viene recapitato all'e-mail indicata sotto forma di allegato.

### **DUE Eccezioni**

La procedura qui descritta vale per tutte le offerte sopra descritte.

Ad essa fanno in particolare eccezione/integrazione Mirabilandia e Roma Pass.

**In ogni caso, prima dell'acquisto è opportuno che il Socio consulti sempre i dettagli di ciascuna offerta.**

### **Mirabilandia**

La procedura sopra descritta, produrrà l'invio di un codice coupon che dovrà essere attivato tramite il link [www.mirabilandia.it/mkt](http://www.mirabilandia.it/mkt) (seguendo la procedura di inserimento dati) per poter ricevere il biglietto ingresso al parco.



## Roma Pass

<http://www.romapass.it/it/info/>

Comprende: 2 musei inclusi; Metro, bus e tram; Sconti e prezzi speciali per eventi, mostre e servizi turistici; Ingresso gratuito ai primi 2 musei e/o siti archeologici a scelta. La gratuità comprende l'eventuale mostra presente al museo. Ingresso ridotto a tutti i successivi musei e/o siti archeologici. La riduzione comprende l'eventuale mostra presente al museo.

Vale 3 Giorni solari dalla prima attivazione per l'accesso ai musei, ai siti archeologici e al trasporto pubblico locale.

Romapass vale su tutti i mezzi del trasporto pubblico locale gestito da Atac (autobus, tram, A, B, B1 e C della metropolitana e ferrovie Roma-Lido, Roma Flaminio Piazza del Popolo-Viterbo (fino a Sacrofano) e Roma-Giardinetti), all'interno del territorio di Roma Capitale, oltre alla linea bus ATAC 720 da e per l'Aeroporto di Ciampino con arrivo/partenza da piazzale della stazione Laurentina Metro B (corsia VI°). Va compilata in ogni sua parte e non è cedibile. La card va esibita ad ogni richiesta del personale di controllo, unitamente ad un documento di identità valido. Sono esclusi i collegamenti speciali tpl Atac, le ferrovie regionali Trenitalia FL (ex FR), il collegamento speciale Cotral Roma Tiburtina/Termini-Fiumicino Aeroporto, il collegamento Trenitalia "No stop" Roma Termini-Fiumicino Aeroporto (Leonardo Express) e tutti i collegamenti da e per Fiumicino.

## IMPORTANTE ASPETTO DI PROCEDURA PERCHE' LE TESSERE SONO NOMINATIVE

Dopo aver acquistato le tessere, come descritto sopra, per ottenere il voucher nominale, utile per il ritiro delle Romapass, bisogna inserire, nella videata di seguito proposta, nome e cognome di ogni destinatario della tessera/e acquistata/e nella sezione "invio singolo" (se ne hai acquistato uno) o "invio a più destinatari" (se ne hai acquistate più di uno). Cliccare quindi sulla casella "Invia a singolo destinatario" oppure "Invia a più destinatari" a seconda degli biglietti acquistati.

Ci sono **10** biglietti nell'ordine **48405**

Puoi inviare ancora **5** biglietti

Hai inviato **5** biglietti

 Invia a singolo destinatario

 Invia a più destinatari

 Biglietti Spediti

 TI SERVE AIUTO?

L'e-mail di invio può naturalmente variare ad ogni invio.

Di seguito la schermata per l'invio vero e proprio.

Modifica Visualizza Preferiti Strumenti ?

Invia uno o più biglietti

Nome  
BitQ Demo

Cognome  
BitQ

Email  
info@bitq.it

Quantità  
1

Chiudi Invia

Vetrina

BitQ

Ci sono 10 biglietti

Puoi inviare anche

Hai inviato 5 biglietti

Biglietti Spediti

## Funzioni di Supporto

Questa piattaforma on line per l'acquisto dei biglietti consente anche di disporre, dalla pagina iniziale, delle seguenti funzioni di supporto:

- la "lista degli biglietti" acquistati
- "i miei dati" con i propri dati in procedura
- uno storico dei "pagamenti" effettuati
- "I messaggi" con una chat di dialogo on line con i gestori della piattaforma stessa, per ogni eventuale richiesta;
- I "biglietti" emessi.